



# MEBLE KUCHENNE

rozwiązania systemowe



KAMDUO ML

OLIVIA SOFT

KAMDUO XL

KAMDUO

AKCESORIA



- ✓ ponad 130 szafek
- ✓ nowe podziały szuflad - lepsza organizacja przestrzeni
- ✓ 8 wariantów kolorystycznych
- ✓ ciche domykanie szuflad i drzwiczek
- ✓ regulowane nóżki 10 lub 15 cm

## Uchwyty



DML B15



DML IN5



DML CZ5



## Kolorystyka KAMDUO ML

Korpusy w kolorze dąb szary



dąb szary z białym

dąb szary z szarym

dąb szary z czarnym

Korpusy w kolorze buk jasny



buk jasny z białym

buk jasny z szarym

buk jasny z czarnym

Korpusy w kolorze białym




biały z bukiem

biały z dębem arlington

## Blaty

R3



buk jasny

dąb arlington

beż piaskowy

R5,7



kaszmir




Błat o profilu R = 3 mm.



Wierćce i panele oświetleniowe.



Nóżki regulowane (10 lub 15 cm)  
i plastikowe cokoły w dopasowanej kolorystyce.



Zawiasy z cichym domykaniem,  
regulowane w trzech płaszczyznach.



Szuffady z cichym domykaniem.  
Fronty akrylowe w wysokim połysku oklejone  
obrzeżem w kolorze frontów laminowanych.



Szuffady o zwiększonej wytrzymałości na obciążenie  
z cichym domykaniem.



## Stoły KAMDUO ML



dąb arlington

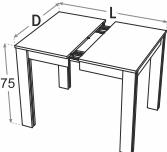
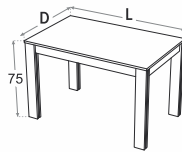
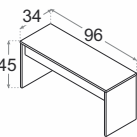
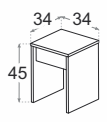


buk jasny

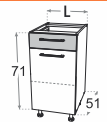





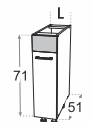











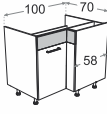

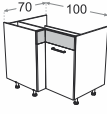

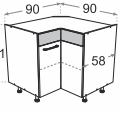

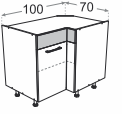





dąb szary

Nogi stołów w kolorze buk jasny i dąb szary posiadają wypełnienie ozdobne do wyboru w kolorze: białym, szarym i czarnym.

STÓŁ ROZKŁADANY	L x D	PLN	STÓŁ	L x D	PLN	ŁAWKA	PLN	TABORET	PLN		
	100/150x80 90/135/180x75	907,- 962,-		90 x 70 110 x 60 120 x 75 140 x 80	439,- 442,- 480,- 509,-		96 x 34	113,-		34 x 34	87,-

# Szafki dolne - DML [wysokość nóżek 10 lub 15 cm]

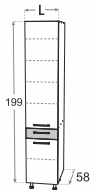

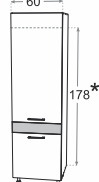

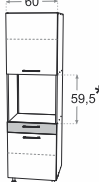

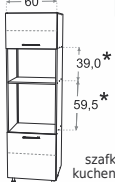
<b>DS.../1</b>  <table border="1"> <tr><th>h</th><th>PLN</th></tr> <tr><td>30</td><td>299,-</td></tr> <tr><td>35</td><td>314,-</td></tr> <tr><td>40</td><td>327,-</td></tr> <tr><td>45</td><td>345,-</td></tr> <tr><td>50</td><td>359,-</td></tr> <tr><td>55</td><td>374,-</td></tr> <tr><td>60</td><td>400,-</td></tr> </table>	h	PLN	30	299,-	35	314,-	40	327,-	45	345,-	50	359,-	55	374,-	60	400,-	<b>DS.../1</b>  <table border="1"> <tr><th>h</th><th>PLN</th></tr> <tr><td>70</td><td>468,-</td></tr> <tr><td>80</td><td>499,-</td></tr> <tr><td>90</td><td>521,-</td></tr> </table>	h	PLN	70	468,-	80	499,-	90	521,-	<b>DS.../3</b>  <table border="1"> <tr><th>h</th><th>PLN</th></tr> <tr><td>40</td><td>501,-</td></tr> <tr><td>45</td><td>521,-</td></tr> <tr><td>50</td><td>538,-</td></tr> <tr><td>55</td><td>557,-</td></tr> <tr><td>60</td><td>609,-</td></tr> </table>	h	PLN	40	501,-	45	521,-	50	538,-	55	557,-	60	609,-	<b>DSS.../3</b>  <table border="1"> <tr><th>h</th><th>PLN</th></tr> <tr><td>40</td><td>819,-</td></tr> <tr><td>45</td><td>839,-</td></tr> <tr><td>50</td><td>860,-</td></tr> <tr><td>55</td><td>878,-</td></tr> <tr><td>60</td><td>897,-</td></tr> <tr><td>70</td><td>934,-</td></tr> <tr><td>80</td><td>970,-</td></tr> <tr><td>90</td><td>1007,-</td></tr> </table> <p>szafki o zwiększonej wytrzymałości na obciążenie</p>	h	PLN	40	819,-	45	839,-	50	860,-	55	878,-	60	897,-	70	934,-	80	970,-	90	1007,-	<b>DSS60/3PŁ</b>  <table border="1"> <tr><th>h</th><th>PLN</th></tr> <tr><td>60</td><td>719,-</td></tr> </table> <p>szafka do zabudowy płyty grzewczej, szafki o zwiększonej wytrzymałości na obciążenie</p>	h	PLN	60	719,-
h	PLN																																																													
30	299,-																																																													
35	314,-																																																													
40	327,-																																																													
45	345,-																																																													
50	359,-																																																													
55	374,-																																																													
60	400,-																																																													
h	PLN																																																													
70	468,-																																																													
80	499,-																																																													
90	521,-																																																													
h	PLN																																																													
40	501,-																																																													
45	521,-																																																													
50	538,-																																																													
55	557,-																																																													
60	609,-																																																													
h	PLN																																																													
40	819,-																																																													
45	839,-																																																													
50	860,-																																																													
55	878,-																																																													
60	897,-																																																													
70	934,-																																																													
80	970,-																																																													
90	1007,-																																																													
h	PLN																																																													
60	719,-																																																													
<b>DC...</b>   <table border="1"> <tr><th>h</th><th>PLN</th></tr> <tr><td>15</td><td>398,-</td></tr> <tr><td>20</td><td>451,-</td></tr> <tr><td>30</td><td>503,-</td></tr> </table> <p>szafka z koszem cargo</p>	h	PLN	15	398,-	20	451,-	30	503,-	<b>DZ.../1</b>   <table border="1"> <tr><th>h</th><th>PLN</th></tr> <tr><td>45</td><td>243,-</td></tr> <tr><td>50</td><td>253,-</td></tr> <tr><td>55</td><td>265,-</td></tr> <tr><td>60</td><td>275,-</td></tr> </table> <p>szafka zlewozmywakowa</p>	h	PLN	45	243,-	50	253,-	55	265,-	60	275,-	<b>DZ...</b>   <table border="1"> <tr><th>h</th><th>PLN</th></tr> <tr><td>80</td><td>352,-</td></tr> <tr><td>90</td><td>374,-</td></tr> </table> <p>szafka zlewozmywakowa</p>	h	PLN	80	352,-	90	374,-	<b>DP60</b>   <table border="1"> <tr><th>h</th><th>PLN</th></tr> <tr><td>60</td><td>264,-</td></tr> </table> <p>szafka do zabudowy piekarnika</p>	h	PLN	60	264,-	<b>DSS60/3PŁ</b>   <table border="1"> <tr><th>h</th><th>PLN</th></tr> <tr><td>60</td><td>503,-</td></tr> </table> <p>szafka do zabudowy płyty grzewczej</p>	h	PLN	60	503,-																										
h	PLN																																																													
15	398,-																																																													
20	451,-																																																													
30	503,-																																																													
h	PLN																																																													
45	243,-																																																													
50	253,-																																																													
55	265,-																																																													
60	275,-																																																													
h	PLN																																																													
80	352,-																																																													
90	374,-																																																													
h	PLN																																																													
60	264,-																																																													
h	PLN																																																													
60	503,-																																																													
<b>DZCSS60</b>   <table border="1"> <tr><th>h</th><th>PLN</th></tr> <tr><td>60</td><td>469,-</td></tr> </table> <p>szafka cargo zlewozmywakowa do montażu sortownika na odpady 3x14!</p>	h	PLN	60	469,-	<b>DRZ100x70</b>   <table border="1"> <tr><th>h</th><th>PLN</th></tr> <tr><td>100 x 70</td><td>548,-</td></tr> </table> <p>szafka zlewozmywakowa bez cichego domykania, narożna - PRAWA</p>	h	PLN	100 x 70	548,-	<b>DRZ100x70 L</b>   <table border="1"> <tr><th>h</th><th>PLN</th></tr> <tr><td>100 x 70</td><td>548,-</td></tr> </table> <p>szafka zlewozmywakowa bez cichego domykania, narożna - LEWA</p>	h	PLN	100 x 70	548,-	<b>DRP90</b>   <table border="1"> <tr><th>h</th><th>PLN</th></tr> <tr><td>90 x 90</td><td>611,-</td></tr> </table> <p>szafka bez cichego domykania, narożna, uniwersalna (prawa lub lewa)</p>	h	PLN	90 x 90	611,-	<b>DRP100x70</b>   <table border="1"> <tr><th>h</th><th>PLN</th></tr> <tr><td>100 x 70</td><td>593,-</td></tr> </table> <p>szafka bez cichego domykania, narożna, uniwersalna (prawa lub lewa)</p>	h	PLN	100 x 70	593,-																																						
h	PLN																																																													
60	469,-																																																													
h	PLN																																																													
100 x 70	548,-																																																													
h	PLN																																																													
100 x 70	548,-																																																													
h	PLN																																																													
90 x 90	611,-																																																													
h	PLN																																																													
100 x 70	593,-																																																													
<b>FZMYW45</b>  <table border="1"> <tr><th>h</th><th>PLN</th></tr> <tr><td>45</td><td>100,-</td></tr> </table> <p>front zmywarki, zalecany do szafek z nóżkami h=15 cm, min. wysokość nóżek to 11 cm (należy uwzględnić cokół)</p>	h	PLN	45	100,-	<b>FZMYW60</b>  <table border="1"> <tr><th>h</th><th>PLN</th></tr> <tr><td>60</td><td>120,-</td></tr> </table> <p>front zmywarki, zalecany do szafek z nóżkami h=15 cm, min. wysokość nóżek to 11 cm (należy uwzględnić cokół)</p>	h	PLN	60	120,-			<b>DKF20</b>  <table border="1"> <tr><th>h</th><th>PLN</th></tr> <tr><td>20</td><td>179,-</td></tr> </table> <p>szafka kończąca w kolorze frontu laminowanego</p>	h	PLN	20	179,-																																														
h	PLN																																																													
45	100,-																																																													
h	PLN																																																													
60	120,-																																																													
h	PLN																																																													
20	179,-																																																													


<b>COKÓŁ PVC</b>  <table border="1"> <tr><th>h</th><th>PLN</th></tr> <tr><td>10</td><td>54,-</td></tr> <tr><td>15</td><td>77,-</td></tr> </table> <p>cokół PCV biały, ALU lub czarny MAT + klamra 3 szt., L = 200 cm</p>	h	PLN	10	54,-	15	77,-	<b>ŁACZNIK COKOŁU PVC</b>  <table border="1"> <tr><th>h</th><th>PLN</th></tr> <tr><td>10</td><td>5,-</td></tr> <tr><td>15</td><td>8,-</td></tr> </table> <p>uniwersalny łącznik/narożnik biały, ALU lub czarny MAT do cokołów PVC</p>	h	PLN	10	5,-	15	8,-
h	PLN												
10	54,-												
15	77,-												
h	PLN												
10	5,-												
15	8,-												

Zamawiając cokół należy wybrać wysokość odpowiadającą wysokości nóżek szafek dolnych!

<b>BLAT R3</b>  <table border="1"> <tr><th>mb</th><th>PLN</th></tr> <tr><td>1</td><td>196,-</td></tr> </table> <p>blat gr. 3,8 cm krawędzie boczne oklejone ABS L max. = 400 cm frezowanie do szafki DKF20 - 45,-</p>	mb	PLN	1	196,-
mb	PLN			
1	196,-			

Wysyłka blatów spedycją:  
L max. = 240 cm bez dopłaty, L max. = 350 cm z dopłatą 169,-

<b>SD...DS1</b>  <table border="1"> <tr><th>h</th><th>PLN</th></tr> <tr><td>40</td><td>733,-</td></tr> <tr><td>45</td><td>770,-</td></tr> <tr><td>50</td><td>806,-</td></tr> <tr><td>55</td><td>843,-</td></tr> <tr><td>60</td><td>880,-</td></tr> </table>	h	PLN	40	733,-	45	770,-	50	806,-	55	843,-	60	880,-	<b>SL60</b>   <table border="1"> <tr><th>h</th><th>PLN</th></tr> <tr><td>60</td><td>647,-</td></tr> </table> <p>szafka do zabudowy lodówki</p>	h	PLN	60	647,-	<b>SP60</b>   <table border="1"> <tr><th>h</th><th>PLN</th></tr> <tr><td>60</td><td>780,-</td></tr> </table> <p>szafka do zabudowy piekarnika</p>	h	PLN	60	780,-	<b>SPM60</b>   <table border="1"> <tr><th>h</th><th>PLN</th></tr> <tr><td>60</td><td>678,-</td></tr> </table> <p>szafka do zabudowy kuchenki mikrofalowej i piekarnika</p>	h	PLN	60	678,-
h	PLN																										
40	733,-																										
45	770,-																										
50	806,-																										
55	843,-																										
60	880,-																										
h	PLN																										
60	647,-																										
h	PLN																										
60	780,-																										
h	PLN																										
60	678,-																										

\* Zewnętrzny wymiar sprzętu AGD. \*\* Szafka dopasowana wyłącznie do okapu teleskopowego FRANKE P1 lub TEKA P2B, P2C.  Szafka zmontowana.

# Szafki wiszące - DML [głębokość z frontem 32 i 58 cm]

WO.../29	PLN
40	147,-
45	153,-
50	158,-
55	162,-
60	168,-
70	177,-
80	190,-
90	199,-

WO.../35	PLN
40	154,-
45	160,-
50	165,-
60	177,-
80	199,-
90	209,-

WO60/55...	okap	PLN
	P1 P2B P2C	657,-


  
 cena z okapem  
 FRANKE P1 lub Teka P2B, P2C



okap FRANKE P1

Kolor: Inox  
 Wydajność: 310 m<sup>3</sup>/h  
 Prędkości: 3  
 Oświetlenie: LED 2 x 4 W  
 Filtry alu.: 2  
 Filtr węglowy: w opcji recykulacji



okap TEKA P2B

Kolor: biały P2B lub czarny P2C  
 Wydajność: 330 m<sup>3</sup>/h  
 Prędkości: 3  
 Oświetlenie: 2 x 28 W  
 Filtry alu.: 2  
 Filtr węglowy: w opcji recykulacji powietrza



okap TEKA P2C

Kolor: biały P2B lub czarny P2C  
 Wydajność: 330 m<sup>3</sup>/h  
 Prędkości: 3  
 Oświetlenie: 2 x 28 W  
 Filtry alu.: 2  
 Filtr węglowy: w opcji recykulacji powietrza

WO.../29N	PLN
40	180,-
45	190,-
50	197,-
55	204,-
60	212,-

szafka wisząca do montażu nad słupkami lub szafkami wiszącymi

SNO60/29N	PLN
60	206,-

nadstawka do montażu nad słupkami AGD

W... 1	PLN
30	197,-
35	209,-
40	223,-
45	235,-
50	248,-
55	260,-
60	272,-

PRAWA/lewa

WW... 1	PLN
30	221,-
35	235,-
40	250,-
45	265,-
50	279,-
55	294,-
60	308,-

witryna - szkło mleczne, PRAWA/lewa

WO2...	PLN
50	308,-
55	321,-
60	333,-
70	356,-
80	381,-
90	406,-

WS...	PLN
60	413,-
80	472,-

szafka z 2-poziomą ociekarką do naczyń

WB...UNI18	PLN
15	114,-
20	122,-
25	132,-
30	142,-

szafka wisząca, uniwersalna (wieszana pionowo lub poziomo)

W...	PLN
60	301,-
70	337,-
80	369,-
90	411,-

WRP60	PLN
60 x 60	418,-

szafka narożna, bez cichego domykania uniwersalna (prawa lub lewa)

WRP70x40	PLN
70 x 40	388,-

szafka narożna, bez cichego domykania PRAWA

WRP70x40 L	PLN
70 x 40	388,-

szafka narożna, bez cichego domykania LEWA

WKF20	PLN
20	133,-

szafka kończąca w kolorze frontu laminowanego, uniwersalna (prawa lub lewa)

W... 1/100	PLN
30	235,-
35	250,-
40	267,-
45	282,-
50	297,-

PRAWA/lewa

WW... 1/100	PLN
30	260,-
35	276,-
40	294,-
45	311,-
50	330,-

witryna - szkło mleczne PRAWA/lewa

W.../100	PLN
60	360,-
70	409,-

WKF20/100	PLN
20	164,-

szafka kończąca w kolorze frontu laminowanego, uniwersalna (prawa lub lewa)

WRP60/100	PLN
60 x 60	503,-

szafka narożna, bez cichego domykania uniwersalna (prawa lub lewa)

WRP70x40/100	PLN
70 x 40	439,-

szafka narożna, bez cichego domykania PRAWA

WRP70x40/100 L	PLN
70 x 40	439,-

szafka narożna, bez cichego domykania LEWA

WB...UNI18/600	PLN
15	102,-
20	109,-
25	116,-
30	122,-

szafka wisząca, uniwersalna (wieszana pionowo lub poziomo)

WB...UNI18/800	PLN
15	120,-
20	131,-
25	140,-
30	155,-

szafka wisząca, uniwersalna (wieszana pionowo lub poziomo)

WB...UNI18/900	PLN
15	129,-
20	142,-
25	150,-
30	162,-

szafka wisząca, uniwersalna (wieszana pionowo lub poziomo)

WB...UNI18/1000	PLN
15	144,-
20	155,-
25	169,-
30	180,-

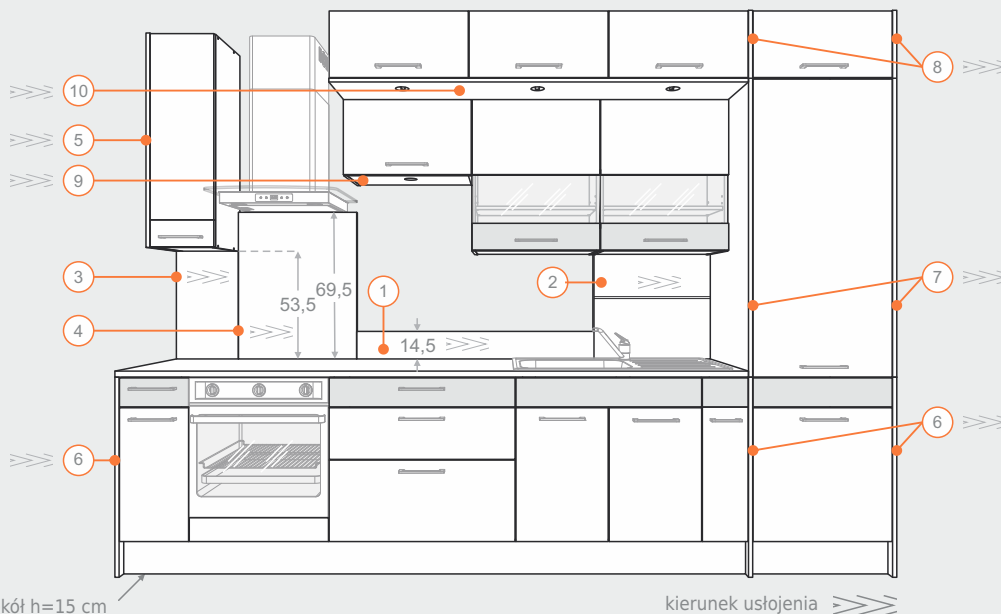
szafka wisząca, uniwersalna (wieszana pionowo lub poziomo)

WB...UNI18/1200	PLN
15	160,-
20	173,-
25	186,-
30	201,-

szafka wisząca, uniwersalna (wieszana pionowo lub poziomo)

\*\*\* Szafka nie dostosowana do wysokości .../100 (wymiary technologiczne str. 8).

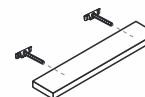
# Elementy wykończeniowe - DML [wykonane z płyty laminowanej w kolorze frontu laminowanego]



cokół h=15 cm

kierunek usłojenia >>>>

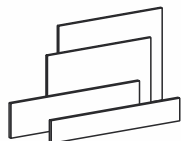
Półka ścienna PZ..., gł=15 cm



45 cm	101,-
50 cm	101,-
55 cm	101,-
60 cm	114,-
70 cm	114,-
80 cm	114,-
90 cm	134,-
100 cm	134,-
110 cm	134,-
120 cm	163,-
130 cm	163,-
140 cm	163,-

kolor frontu laminowanego gr. 3,6 cm

Panele przysienne cena za 1 mb



h=9,5 cm 23,-

① h=14,5 cm 28,-

③ h=53,5 cm 81,-

h=57,6 cm 87,-

④ h=69,5 cm 103,-

kolor frontu laminowanego, długość do 240 cm, gr. 1,8 cm

Bok nakładany gł=32 cm

29 cm 28,-

35,5 cm 32,-

71 cm 44,-

⑤ 100 cm 56,-

kolor frontu laminowanego, gr. 1,8 cm

Bok nakładany gł=58 cm

⑧ 29 cm 36,-

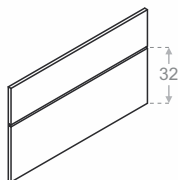
81 cm 76,-

⑥ 86 cm 78,-

⑦ 128 cm 105,-

kolor frontu laminowanego, gr. 1,8 cm

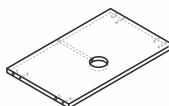
Panel przysięcny z profilem ZOBAL, h=53,5 cm



② 1 mb 111,-

kolor frontu laminowanego, gr. 1,8 cm

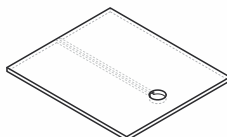
\* Wieniec oświetleniowy przeznaczony do szafek gł=32 cm z 1 otworem dostosowanym do oświetlenia LED OL14, ROUND, ROTONDO



⑨ do 60 cm 70,-  
do 90 cm 87,-

kolor płyty korpusowej, gr. 1,6 cm, wieniec wymienny do szafek szer.: 30, 35, 40, 45, 50, 55, 60, 70, 80 i 90 cm,

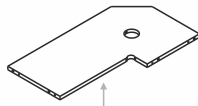
\* Panel ośw. gł=58 cm z otworami dostosowanymi do oświetlenia LED OL14, ROUND, ROTONDO



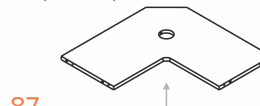
⑩ do 80 cm - 1 otwór  
do 130 cm - 2 otwory  
do 180 cm - 3 otwory  
do 240 cm - 4 otwory  
1 mb - 111,-

kolor frontu laminowanego, długość od 40 do 240 cm, gr. 1,8 cm

\* Wieńce oświetleniowe przeznaczone do szafek narożnych gł=32 cm z 1 otworem dostosowanym do oświetlenia LED OL14, ROUND, ROTONDO



do szafki WRP70x40

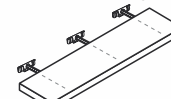


do szafki WRP60

87,-

kolor płyty korpusowej, gr. 1,6 cm

Półka ścienna PZ..., gł=22 cm



45 cm	112,-
50 cm	112,-
55 cm	112,-
60 cm	128,-
70 cm	128,-
80 cm	128,-
90 cm	162,-
100 cm	162,-
110 cm	162,-
120 cm	197,-
130 cm	197,-
140 cm	197,-

kolor frontu laminowanego gr. 3,6 cm

Formatki okleinowane cena za 1 m<sup>2</sup>

gr.=16 mm 169,-

gr.=18 mm 169,-

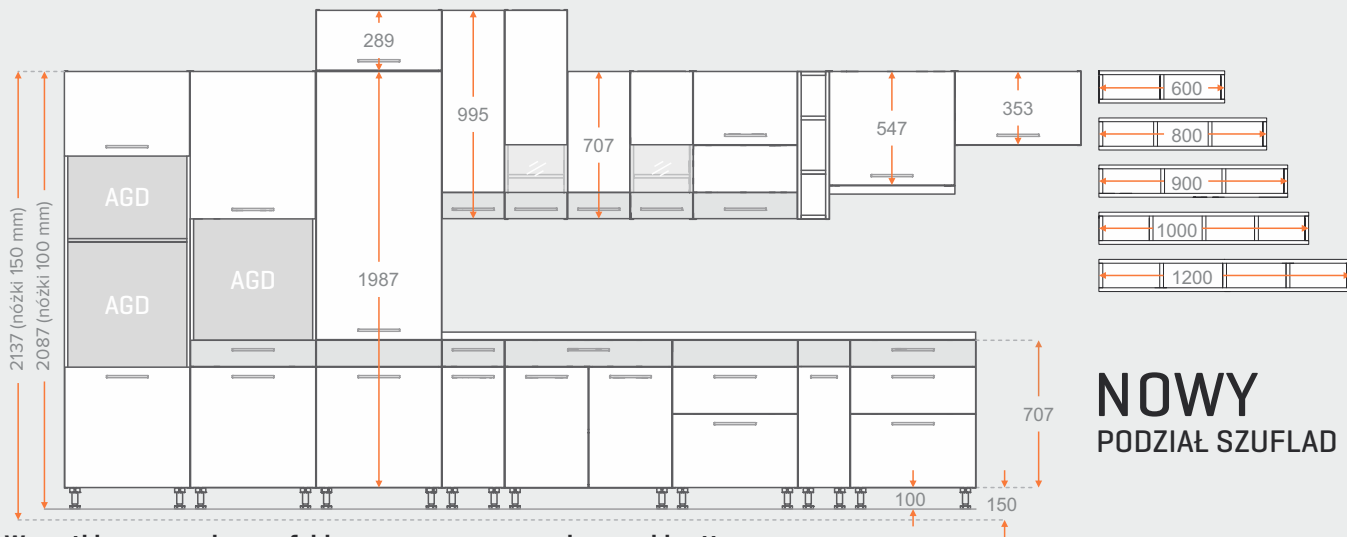
gr.=36 mm 358,-

kolor frontu laminowanego min. wymiar: 15 x 15 cm lub 6,5 x 25 cm

\* W sprzedaży wyłącznie w zestawie z wybranym oświetleniem.



# Wymiary technologiczne szafek podane w mm



**NOWY**  
PODZIAŁ SZUFLAD

**Wszystkie ceny podane w folderze są sugerowanymi cenami brutto.**

Szafki sprzedawane w paczkach przygotowane są do samodzielnego montażu zgodnie z instrukcją.

Ceny szafek obejmują: korpusy z półkami, fronty, zawiasy puszkowe, szuflady METALBOX, kosze cargo, podnośniki oraz nóżki.





- ✓ ponad 160 szafek
- ✓ zintegrowany aluminiowy uchwyt
- ✓ zwiększona pojemność standardowych szafek wiszących o 40%
- ✓ ciche domykanie szuflad i drzwiczek
- ✓ regulowane nóżki 10 lub 15 cm

## Uchwyt

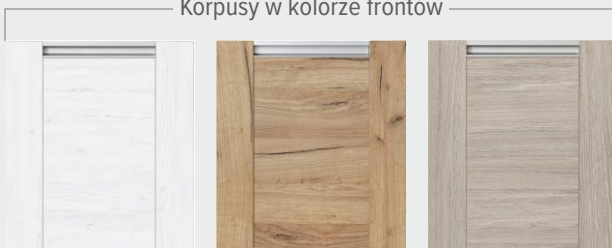


Autorskie rozwiązanie nowoczesnych, laminowanych frontów ramowych. Uchwyt aluminiowy wykorzystywany w OLIVIA SOFT stanowi integralny, konstrukcyjny element frontów.



## Kolorystyka szafek OLIVIA SOFT

Korpusy w kolorze frontów




sosna andersen

dąb złoty

dąb szary

Korpusy w kolorze frontów



sosna andersen  
BLACK

dąb złoty  
BLACK

buk jasny  
BLACK

dąb szary  
BLACK

## Blaty


R5,7



kaszmir


beton

R3



beż piaskowy

beton jasnoszary



dąb złoty

czarny E



Ciche domykanie szafek.



Ciche domykanie szuflad (gł. 45 cm).



Ciche domykanie szafek okapowych.



## Stoły OLIVIA SOFT



sosna andersen



beton



beton jasnoszary



buk jasny



dąb złoty

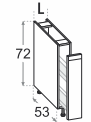


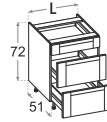
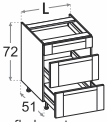
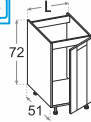


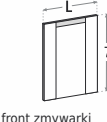
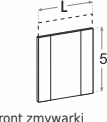
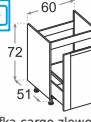
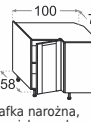
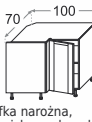


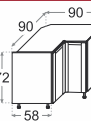


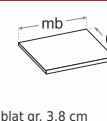
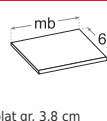


dąb szary

STÓL ROZKŁADANY	L x D	PLN	ŁAWKA	↔	PLN
	100/150x80	907,-			113,-
	90/135/180x75	962,-			
STÓL	L x D	PLN	TABORET	↔	PLN
	90 x 70	439,-			87,-
	110 x 60	442,-			
	120 x 75	480,-			
	140 x 80	509,-			

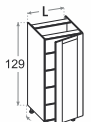
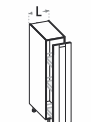
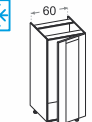
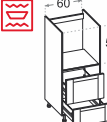


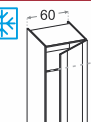

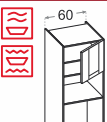
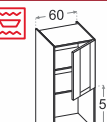
Nogi stołów posiadają wypełnienie ozdobne do wyboru w kolorze: tytan i czarnym.

# Szafki dolne - OS [wysokość nóżek 10 lub 15 cm]

<b>DC...</b> <b>(M)</b>  szafka z koszem cargo 15 396,- 20 459,- 30 524,-	<b>D... 1</b>  PRAWA/lewa 30 224,- 35 242,- 40 254,- 45 276,- 50 294,- 55 312,- 60 330,-	<b>D...</b>  51 60 347,- 70 384,- 80 418,- 90 454,-	<b>DS.../3</b>  30 411,- 40 464,- 45 488,- 50 514,- 55 550,- 60 598,- 70 662,- 80 715,-	<b>DSS.../3</b>  szafki wytrzymałe większe obciążenia 40 845,- 45 852,- 50 858,- 55 885,- 60 909,- 70 960,- 80 1012,- 90 1069,-
<b>DZ... 1</b>  szafka zlewozmykowa, PRAWA/lewa 45 263,- 50 274,- 60 305,-	<b>DZ...</b>  szafka zlewozmykowa 60 322,- 80 380,- 90 409,-	<b>DP60</b>  szafka do zabudowy płyty grzewczej i piekarnika 60 257,-	<b>FZMYW...</b>  front zmywarki (naależy uwzględnić cokół) 45 107,- 60 140,-	<b>FZMYW.../57</b>  front zmywarki (naależy uwzględnić cokół) 45 77,- 60 98,-
<b>DZCSS60</b>  szafka cargo zlewozmykowa do montażu sortownika na odpady 3x14l 60 537,-	<b>DRP100x70</b>  szafka narożna, bez cichego domykania PRAWA 100 x 70 605,-	<b>DRP100x70 L</b>  szafka narożna, bez cichego domykania LEWA 100 x 70 605,-	<b>DRZ100x70</b>  szafka narożna, zlewozmykowa bez cichego domykania PRAWA 100 x 70 561,-	<b>DRZ100x70 L</b>  szafka narożna, zlewozmykowa bez cichego domykania LEWA 100 x 70 561,-
<b>DRP90</b>  szafka narożna, bez cichego domykania uniwersalna (prawa lub lewa) 90 x 90 618,-	<b>COKÓŁ</b>  cokół wykonany z płyty korpusowej w kolorze: sosna andersen, saint tropez, dąb złoty; krawędzie okleinowane z 3 stron; h 10 33,- 15 39,-	<b>COKÓŁ BOCZNY</b>  cokół wykonany z płyty korpusowej w kolorze: sosna andersen, saint tropez, dąb złoty; krawędzie okleinowane z 3 stron; h 10 17,- 15 18,-	<b>BLAT R5,7</b>  blat gr. 3,8 cm krawędzie boczne oklejone ABS L max. = 400 cm mb 1 178,-	<b>BLAT R3</b>  blat gr. 3,8 cm krawędzie boczne oklejone ABS L max. = 400 cm mb 1 196,-

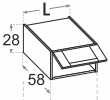
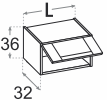

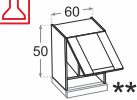
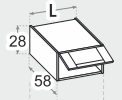
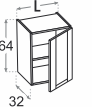




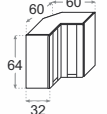
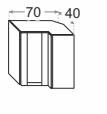
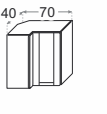
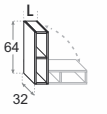

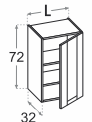




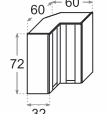
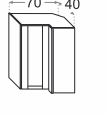
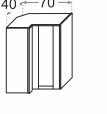

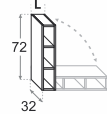


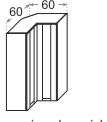

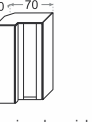





Zamawiając cokół należy wybrać wysokość odpowiadającą wysokości nóżek szafek dolnych!

Wysyłka blatów spedycja:  
L max. = 240 cm bez dopłaty, L max. = 350 cm z dopłatą 169,-

<b>KD... 1</b>  PRAWA/lewa 30 392,- 40 459,- 45 491,- 50 525,- 60 589,-	<b>KC...</b> <b>(M)</b>  szafka z koszem cargo 30 1896,- 40 2037,-	<b>KL60</b>  szafka do zabudowy lodówki PRAWA/lewa 60 470,-	<b>KP60...</b>  szafka do zabudowy piekarnika ...S2 552,- ...SS2 787,-	<b>KPM60...</b>  szafka do zabudowy kuchenki mikrofalowej i piekarnika ...S1 417,- ...SS1 630,-
<b>SD...D2</b>  PRAWA/lewa 30 593,- 40 697,- 45 746,- 50 796,- 55 847,- 60 894,-	<b>SL60</b>  szafka do zabudowy lodówki PRAWA/lewa 60 740,-	<b>SDP60</b>  szafka do zabudowy piekarnika PRAWA/lewa 60 740,-	<b>SKPM60...</b>  szafka do zabudowy kuchenki mikrofalowej i piekarnika PRAWA/lewa ...S2 832,- ...SS2 1106,-	<b>SDP60...</b>  szafka do zabudowy piekarnika PRAWA/lewa ...S3 962,- ...SS3 1323,-

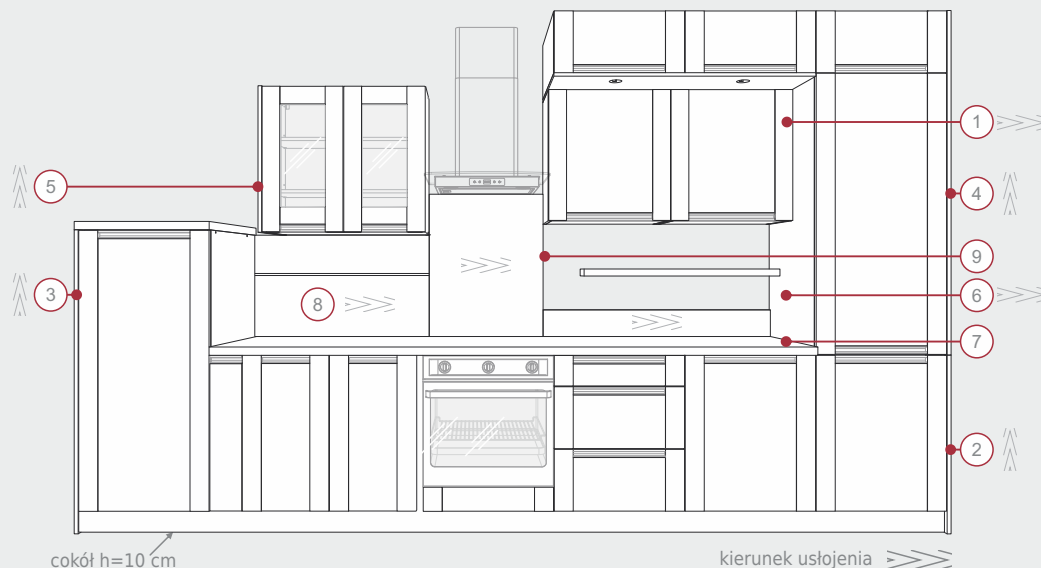
\* Zewnętrzny wymiar sprzętu AGD. \*\* Szafka dopasowana wyłącznie do okapu teleskopowego FRANKE P1 lub TEKA P2B, P2C. **(M)** Szafka zmontowana.

# Szafki wiszące - OS [głębokość z frontem 32 i 58 cm]

<b>WO.../28N</b>  30 197,- 40 217,- 45 227,- 50 237,- 55 246,- 60 257,- szafka wisząca do montażu nad słupkami lub szafkami wiszącymi	<b>WO.../36</b>  40 197,- 45 204,- 50 210,- 55 217,- 60 227,- 70 245,- 80 310,- 90 326,- witrażna - szkło mleczne	<b>WOW.../36</b>  40 208,- 45 216,- 50 224,- 55 232,- 60 243,- 70 265,- 80 333,- 90 355,- cena z okapem FRANKÉ P1 lub Teká P2B, P2C	<b>WO60/50...</b>  <b>okap</b> PLN P1 736,- P2B P2C szafka wisząca do montażu nad słupkami lub szafkami wiszącymi	<b>SNO60/28N</b>  60 252,-
<b>W... 1/64</b>  30 179,- 35 194,- 40 210,- 45 224,- 50 239,- 55 253,- 60 270,- PRAWA/lewa	<b>WW... 1/64</b>  40 228,- 45 248,- 50 265,- 55 283,- 60 301,- witrażna - szkło mleczne, PRAWA/lewa	<b>W.../64</b>  60 288,- 70 316,- 80 347,- 90 374,- witrażna - szkło mleczne	<b>WW.../64</b>  80 387,- 90 422,- witrażna - szkło mleczne	<b>W60.1/64...</b>  <b>okap</b> PLN P1 704,- P2B P2C cena z okapem FRANKÉ P1 lub Teká P2B, P2C, PRAWA/lewa
<b>WRP60/64</b>  60 x 60 404,- szafka narożna, bez cichego domykania uniwersalna (prawa lub lewa)	<b>WRP70x40/64</b>  70 x 40 371,- szafka narożna, bez cichego domykania PRAWA	<b>WRP70x40/64 L</b>  70 x 40 371,- szafka narożna, bez cichego domykania LEWA	<b>WB...UNI18/64</b> <b>(M)</b>  15 102,- 20 110,- 25 117,- 30 125,- szafka wisząca, uniwersalna (wieszana pionowo lub poziomo)	<b>W60.1/79...</b>  <b>okap</b> PLN P1 750,- P2B P2C cena z okapem FRANKÉ P1 lub Teká P2B, P2C PRAWA/lewa
<b>W... 1</b>  30 199,- 35 217,- 40 235,- 45 252,- 50 270,- 55 288,- 60 305,- PRAWA/lewa	<b>WW... 1</b>  40 257,- 45 276,- 50 299,- 55 332,- 60 341,- witrażna - szkło mleczne PRAWA/lewa	<b>W...</b>  60 322,- 70 358,- 80 389,- 90 424,- witrażna - szkło mleczne	<b>WW...</b>  80 437,- 90 476,- witrażna - szkło mleczne	<b>WS...</b>  60 407,- 80 483,- 90 525,- szafka z 2-poziomową ociekarką do naczyń
<b>WRP60</b>  60 x 60 459,- szafka narożna, bez cichego domykania uniwersalna (prawa lub lewa)	<b>WRP70x40</b>  70 x 40 417,- szafka narożna, bez cichego domykania PRAWA	<b>WRP70x40 L</b>  70 x 40 417,- szafka narożna, bez cichego domykania LEWA	<b>WO2W...</b>  50 392,- 55 409,- 60 429,- 65 465,- 80 594,- 90 631,- witrażna - szkło mleczne	<b>WB...UNI18</b> <b>(M)</b>  15 113,- 20 120,- 25 129,- 30 140,- szafka wisząca, uniwersalna (wieszana pionowo lub poziomo)
<b>W... 1/100</b>  30 253,- 35 276,- 40 299,- 45 323,- 50 347,- PRAWA/lewa	<b>W.../100</b>  60 409,- 70 459,- szafka wisząca, uniwersalna (wieszana pionowo lub poziomo)	<b>WRP60/100</b>  60 x 60 572,- szafka narożna, bez cichego domykania uniwersalna (prawa lub lewa)	<b>WRP70x40/100</b>  70 x 40 512,- szafka narożna, bez cichego domykania PRAWA	<b>WRP70x40/100 L</b>  70 x 40 512,- szafka narożna, bez cichego domykania LEWA
<b>WB...UNI18/600</b> <b>(M)</b>  15 98,- 20 105,- 25 113,- 30 120,- szafka wisząca, uniwersalna (wieszana pionowo lub poziomo)	<b>WB...UNI18/800</b> <b>(M)</b>  15 117,- 20 127,- 25 138,- 30 150,- szafka wisząca, uniwersalna (wieszana pionowo lub poziomo)	<b>WB...UNI18/900</b> <b>(M)</b>  15 127,- 20 138,- 25 147,- 30 157,- szafka wisząca, uniwersalna (wieszana pionowo lub poziomo)	<b>WB...UNI18/1000</b> <b>(M)</b>  15 140,- 20 151,- 25 165,- 30 176,- szafka wisząca, uniwersalna (wieszana pionowo lub poziomo)	<b>WB...UNI18/1200</b> <b>(M)</b>  15 154,- 20 169,- 25 183,- 30 197,- szafka wisząca, uniwersalna (wieszana pionowo lub poziomo)

\*\*\* Szafka nie dostosowana do wysokości .../100 (wymiary technologiczne str. 16).

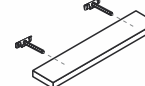
# Elementy wykończeniowe - OS wykonane z płyty laminowanej w kolorze frontu lub blatu



cokół h=10 cm

kierunek usłojenia >>>>

Półka ścienna PZ..., gł=15 cm



45 cm	101,-
50 cm	101,-
55 cm	101,-
60 cm	114,-
70 cm	114,-
80 cm	114,-
90 cm	134,-
100 cm	134,-
110 cm	134,-
120 cm	163,-
130 cm	163,-
140 cm	163,-

kolor frontu lub blatu (beton, dąb złoty)  
gr. 3,6 cm

Bok nakładany gł=58 cm

28 cm	37,-
82 cm	77,-
87 cm	80,-
129 cm	106,-
139 cm	116,-
144 cm	118,-
157 cm	127,-

kolor frontu lub blatu (beton), gr. 1,8 cm

Bok nakładany gł=32 cm

36 cm	32,-
64 cm	43,-
72 cm	45,-
100 cm	56,-

kolor frontu lub blatu (beton), gr. 1,8 cm

Panele przyściennne  
cena za 1 mb

h=14 cm	26,-
h=53 cm	81,-
h=75 cm	111,-

kolor frontu lub blatu (beton),  
długość do 240 cm, gr. 1,8 cm

\* Wieniec oświetleniowy przeznaczony do szafek gł=32 cm z 1 otworem dostosowanym do oświetlenia LED OL14, ROUND, ROTONDO

do 60 cm	70,-
do 90 cm	87,-

kolor płyty korpusowej, gr. 1,6 cm, wieniec wymienny do szafek szer.:  
30, 35, 40, 45, 50, 55, 60, 70, 80 i 90 cm,

\* Panel ośw. gł=58 cm z otworami dostosowanymi do oświetlenia LED OL14, ROUND, ROTONDO

do 80 cm	- 1 otwór
do 130 cm	- 2 otwory
do 180 cm	- 3 otwory
do 240 cm	- 4 otwory

1 mb - 111,-

kolor frontu, długość od 40 do 240 cm, gr. 1,8 cm

Półka ścienna PZ..., gł=22 cm

45 cm	112,-
50 cm	112,-
55 cm	112,-
60 cm	128,-
70 cm	128,-
80 cm	128,-
90 cm	162,-
100 cm	162,-
110 cm	162,-
120 cm	197,-
130 cm	197,-
140 cm	197,-

kolor frontu lub blatu (beton, dąb złoty)  
gr. 3,6 cm

Panel przyścienny z profilem ZOBAL, h=53,5 cm

1 mb	111,-
------	-------

kolor frontu lub blatu (beton)  
gr. 1,8 cm

\* Wieńce oświetleniowe przeznaczone do szafek narożnych gł=32 cm z 1 otworem dostosowanym do oświetlenia LED OL14, ROUND, ROTONDO

do szafki WRP70x40	87,-
do szafki WRP60	87,-

kolor płyty korpusowej, gr. 1,6 cm

Formatki okleinowane  
cena za 1 m<sup>2</sup>

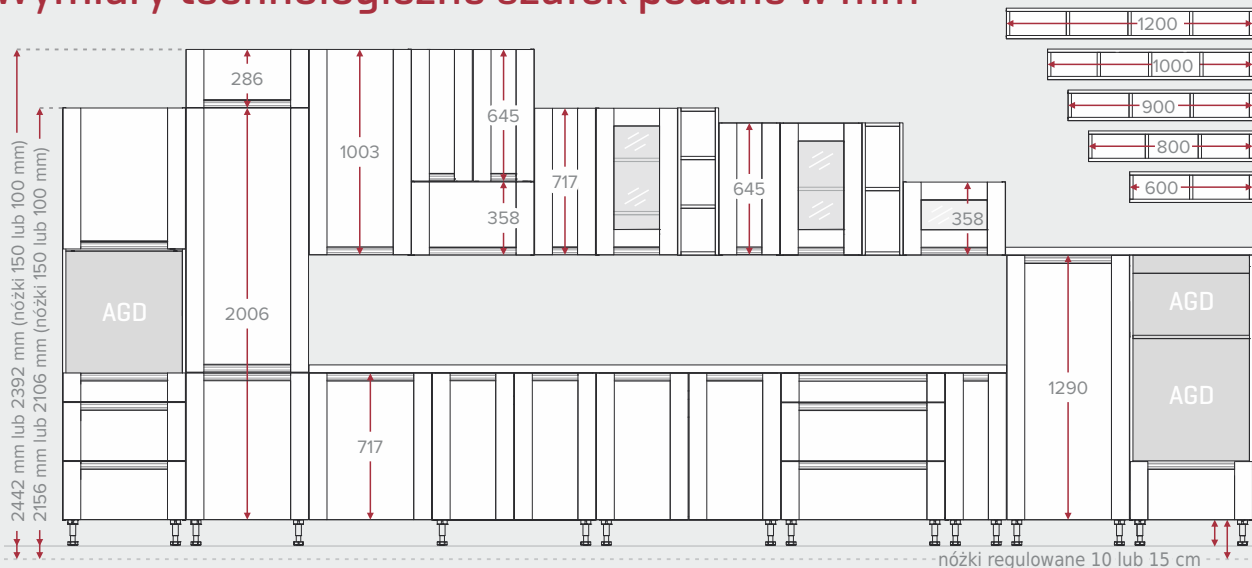
gr. 16 mm	169,-
gr. 18 mm	169,-
gr. 36 mm	358,-

kolor frontu laminowanego  
min. wymiar: 15 x 15 cm lub 6,5 x 25 cm

\* W sprzedaży wyłącznie w zestawie z wybranym oświetleniem.



# Wymiary technologiczne szafek podane w mm



**Wszystkie ceny podane w folderze są sugerowanymi cenami brutto.**

Szafki sprzedawane w paczkach przygotowane są do samodzielnego montażu zgodnie z instrukcją.

Ceny szafek obejmują: korpusy z półkami, fronty, zawiasy puzzkowe, szuflady METALBOX, kosze cargo, podnośniki oraz nóżki.





- ✓ ponad 70 szafek
- ✓ 8 kolorów frontów, trzy kolory blatu do wyboru
- ✓ 4 rodzaje uchwytów
- ✓ zwiększona pojemność standardowych szafek wiszących o 40%
- ✓ regulowane nóżki 10 lub 15 cm

## Uchwyty



DXL CR1



DXL IN3



DXL PL4



DXL IN4



## Kolorystyka szafek i stołów KAMDUO XL

Korpusy w kolorze krem



Korpusy w kolorze ława




## Blaty





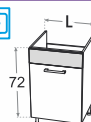
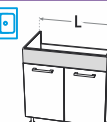
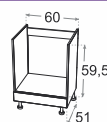
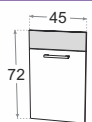

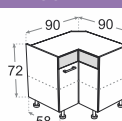
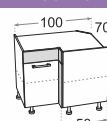
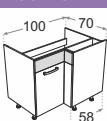
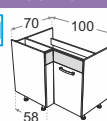

R5,7

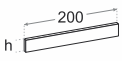
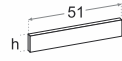


R3

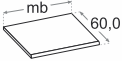
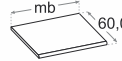


# Szafki dolne - DXL [wysokość nógek 10 lub 15 cm]

<b>DS.../1</b>  30 265,- 40 296,- 45 312,- 50 329,- 60 359,-	<b>DS.../1</b>  80 448,- 90 480,-	<b>DS.../3</b>  40 414,- 45 433,- 50 453,- 60 488,- 70 544,- 80 574,-	<b>DC...</b> <b>M</b>  15 332,- 20 366,- 30 407,- szafka z koszem cargo	
<b>DZ... 1</b>  45 238,- 50 245,- 60 265,- szafka zlewozmywakowa	<b>DZ...</b>  80 336,- 90 359,- szafka zlewozmywakowa	<b>DP60</b>  60 239,- szafka do zabudowy przy grzewczej piekarniku	<b>FZMYW45</b>  45 98,- front zmywarki (należy uwzględnić cokół)	<b>FZMYW60</b>  60 117,- front zmywarki (należy uwzględnić cokół)
<b>DRP90</b>  90 x 90 581,- szafka narożna, uniwersalna (prawa lub lewa)	<b>DRP100x70</b>  100 x 70 567,- szafka narożna, uniwersalna (prawa lub lewa)	<b>DRZ100x70</b>  100 x 70 523,- szafka narożna, zlewozmywakowa PRAWA	<b>DRZ100x70 L</b>  100 x 70 523,- szafka narożna, zlewozmywakowa LEWA	<b>DKF20</b>  20 177,- szafka kończąca, kolor frontu laminowanego uniwersalna: prawa lub lewa

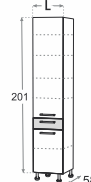
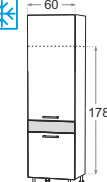
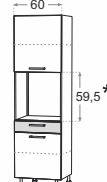
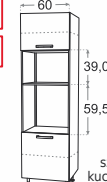
<b>COKÓŁ</b>  h 10 32,- 15 34,- cokół wykonany z płyty korpusowej w kolorze: krem lub ława; krawędzie okleinowane z 3 stron;	<b>COKÓŁ BOCZNY</b>  h 10 15,- 15 17,- cokół wykonany z płyty korpusowej w kolorze: krem lub ława; krawędzie okleinowane z 3 stron;
---	--

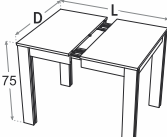
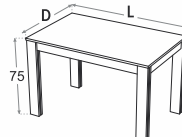
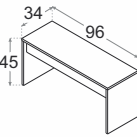
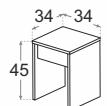
Zamawiając cokół należy wybrać wysokość odpowiadającą wysokości nógek szafek dolnych!

<b>BLAT R5,7</b>  mb 1 167,- blat gr. 3,8 cm krawędzie boczne oklejone ABS L max. = 400 cm frezowanie do szafki DKF20 - 45,-	<b>BLAT R3</b>  mb 1 185,- blat gr. 3,8 cm krawędzie boczne oklejone ABS L max. = 400 cm frezowanie do szafki DKF20 - 45,-
---	--

Wysyłka blatów spedycją:

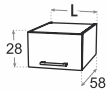
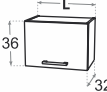

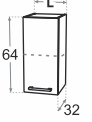




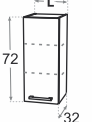



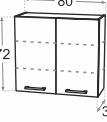

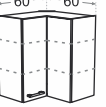
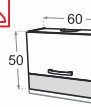

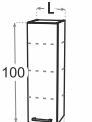
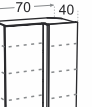
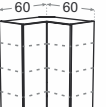
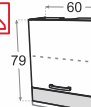
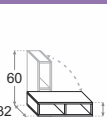

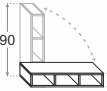
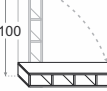
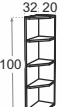


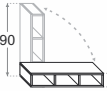
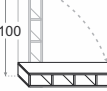
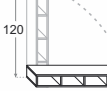
L max. = 240 cm bez dopłaty, L max. = 350 cm z dopłatą 169,-

<b>SD...DS1</b>  40 637,- 50 708,- 60 779,-	<b>SL60</b>  60 590,- szafka do zabudowy lodówki	<b>SP60</b>  60 685,- szafka do zabudowy piekarnika	<b>SPM60</b>  60 589,- szafka do zabudowy kucharki mikrofalowej i piekarnika
---	---	--	--

<b>STÓŁ ROZKŁADANY</b>  L x D 100/150x80 907,- 90/135/180x75 962,-	<b>STÓŁ</b>  L x D 90 x 70 439,- 110 x 60 442,- 120 x 75 480,- 140 x 80 509,-	<b>ŁAWKA</b>  96 x 34 113,-	<b>TABORET</b>  34 x 34 87,-
--	---	---	---

\* Zewnętrzny wymiar sprzętu AGD. \*\* Szafka dopasowana wyłącznie do okapu teleskopowego FRANKE P1 lub TEKA P2B, P2C. **M** Szafka zmontowana.

# Szafki wiszące - DXL [głębokość z frontem 32 cm]

<b>WO.../28N</b>  40 164,- 45 171,- 50 176,- 55 179,- 60 194,- szafka wisząca do montażu nad słupkami lub szafkami wiszącymi	<b>WO.../36</b>  50 151,- 60 164,- 80 187,- 90 198,- witryna - szkło mleczne	<b>WOW.../36</b>  50 191,- 60 210,- 80 249,- 90 271,-	<b>W..._1/64</b>  30 151,- 40 168,- 45 176,- 50 184,-	<b>W60.1/64</b>  60 202,-	<b>W80/64</b>  80 265,-	<b>WB...UNI18/64 M</b>  15 93,- 20 100,- 25 108,- 30 116,- szafka wisząca, uniwersalna (wieszana pionowo lub poziomo) w kolor frontu laminowanego	<b>WKF20/64</b>  20 124,- szafka kończąca, kolor frontu laminowanego uniwersalna: prawa lub lewa	
<b>W..._1</b>  30 165,- 40 187,- 45 195,- 50 208,- 60 227,-	<b>WO2W...</b>  50 300,- 60 329,- 70 358,- 80 385,- 90 415,- witryna - szkło mleczne	<b>WS80</b>  80 409,- szafka z 2-poziomą ociekarką do naczyń	<b>WB...UNI18 M</b>  15 101,- 20 108,- 25 117,- 30 126,- szafka wisząca, uniwersalna (wieszana pionowo lub poziomo) w kolor frontu laminowanego	<b>W80</b>  80 297,-	<b>WRP70x40</b>  70 x 40 366,- szafka uniwersalna: prawa lub lewa	<b>WRP60</b>  60 x 60 373,- szafka uniwersalna: prawa lub lewa	<b>WO60/50...</b> okap  P1 P2B P2C 649,- cena z okapem FRANKE P1 lub Teka P2B, P2C	<b>WKF20</b>  20 131,- szafka kończąca, kolor frontu laminowanego uniwersalna: prawa lub lewa
<b>W..._1/100</b>  30 202,- 40 228,- 45 241,- 50 253,-	<b>WRP70x40/100</b>  70 x 40 436,- szafka uniwersalna: prawa lub lewa	<b>WRP60/100</b>  60 x 60 462,- szafka uniwersalna: prawa lub lewa	<b>W60.1/79...</b> okap  P1 P2B P2C 710,- cena z okapem FRANKE P1 lub Teka P2B, P2C	<b>W..._1/100</b>  15 88,- 20 93,- 25 101,- 30 108,- szafka wisząca, uniwersalna (wieszana pionowo lub poziomo) w kolor frontu laminowanego	<b>WB...UNI18/800 M</b>  15 105,- 20 114,- 25 123,- 30 135,- szafka wisząca, uniwersalna (wieszana pionowo lub poziomo) w kolor frontu laminowanego	<b>WB...UNI18/900 M</b>  15 114,- 20 123,- 25 132,- 30 141,- szafka wisząca, uniwersalna (wieszana pionowo lub poziomo) w kolor frontu laminowanego	<b>WB...UNI18/1000 M</b>  15 126,- 20 136,- 25 148,- 30 158,- szafka wisząca, uniwersalna (wieszana pionowo lub poziomo) w kolor frontu laminowanego	<b>WKF20/100</b>  20 155,- szafka kończąca, kolor frontu laminowanego uniwersalna: prawa lub lewa
<b>WB...UNI18/600 M</b>  15 88,- 20 93,- 25 101,- 30 108,- szafka wisząca, uniwersalna (wieszana pionowo lub poziomo) w kolor frontu laminowanego	<b>WB...UNI18/800 M</b>  15 105,- 20 114,- 25 123,- 30 135,- szafka wisząca, uniwersalna (wieszana pionowo lub poziomo) w kolor frontu laminowanego	<b>WB...UNI18/900 M</b>  15 114,- 20 123,- 25 132,- 30 141,- szafka wisząca, uniwersalna (wieszana pionowo lub poziomo) w kolor frontu laminowanego	<b>WB...UNI18/1000 M</b>  15 126,- 20 136,- 25 148,- 30 158,- szafka wisząca, uniwersalna (wieszana pionowo lub poziomo) w kolor frontu laminowanego	<b>WB...UNI18/1200 M</b>  15 139,- 20 152,- 25 165,- 30 176,- szafka wisząca, uniwersalna (wieszana pionowo lub poziomo) w kolor frontu laminowanego				

Wszystkie ceny podane w folderze są sugerowanymi cenami brutto.

Szafki sprzedawane w paczkach przygotowane są do samodzielnego montażu zgodnie z instrukcją.

Ceny szafek obejmują: korpusy z półkami, fronty, zawiasy puszkowe, szuflady METALBOX, kosze cargo, podnośniki gazowe, uchwyty oraz nożyki.



okap FRANKE P1

Kolor: Inox  
 Wydajność: 310 m<sup>3</sup>/h  
 Prędkości: 3  
 Oświetlenie: LED 2 x 4 W  
 Filtry alu.: 2  
 Filtr węglowy: w opcji recyrkulacji powietrza



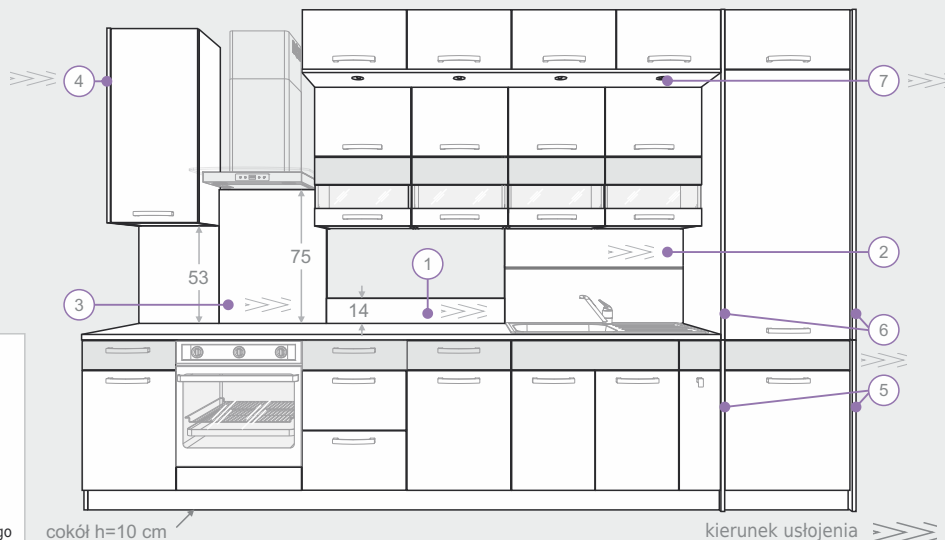
okap TEKA P2B

Kolor: biały P2B lub czarny P2C  
 Wydajność: 330 m<sup>3</sup>/h  
 Prędkości: 3  
 Oświetlenie: 2 x 28 W  
 Filtry alu.: 2  
 Filtr węglowy: w opcji recyrkulacji powietrza



okap TEKA P2C

# Elementy wykończeniowe - DXL wykonane z płyty laminowanej w kolorze frontu lub blatu



Formatki okleiniane  
cena za 1 m<sup>2</sup>

gr. 16 mm 160,-  
gr. 18 mm 160,-

gr. 16 mm kolor ława i krem  
gr. 18 mm kolor frontu laminowanego  
min. wymiar: 15 x 15 cm lub 6,5 x 25 cm

Panel przyścienny cena za 1 mb

① h=14 cm 25,-  
h=53 cm 77,-  
③ h=75 cm 105,-

kolor frontu laminowanego,  
długość do 240 cm, gr. 1,8 cm

Bok nakładany **gf=32 cm**

36 cm 30,-  
64 cm 40,-  
72 cm 43,-  
④ 100 cm 54,-

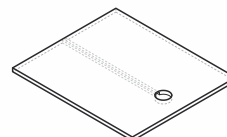
kolor frontu laminowanego, gr. 1,8 cm

Bok nakładany **gf=58 cm**

28 cm 36,-  
82 cm 73,-  
⑤ 87 cm 76,-  
129 cm 100,-  
⑥ 157 cm 120,-

kolor frontu laminowanego, gr. 1,8 cm

\* Panel ośw. **gf=58 cm** z otworami dostosowanymi  
do oświetlenia LED OL14, ROUND, ROTONDO

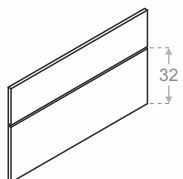


⑦ do 80 cm - 1 otwór  
do 130 cm - 2 otwory  
do 180 cm - 3 otwory  
do 240 cm - 4 otwory

1 mb - 105,-

kolor frontu laminowanego, długość od 40 do 240 cm, gr. 1,8 cm

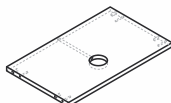
Panel przyścienny z profilem ZOBAL, **h=53,5 cm**



kolor frontu laminowanego, gr. 1,8 cm

② 1 mb 105,-

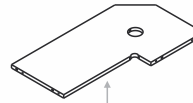
\* Wieniec oświetleniowy przeznaczony  
do szafek **gf=32 cm** z 1 otworem dostosowanym  
do oświetlenia LED OL14, ROUND, ROTONDO



do 60 cm 66,-  
do 90 cm 83,-

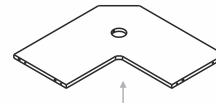
kolor płyty korpusowej, gr. 1,6 cm,  
wieniec wymienny do szafek szer.:  
30, 35, 40, 45, 50, 55, 60, 70, 80 i 90 cm,

\* Wieniec oświetleniowy przeznaczony  
do szafek **narożnych gf=32 cm** z 1 otworem dostosowanym  
do oświetlenia LED OL14, ROUND, ROTONDO




do szafki WRP70x40

83,-



do szafki WRP60

kolor płyty korpusowej, gr. 1,6 cm



Zawiasy regulowane w trzech płaszczyznach.



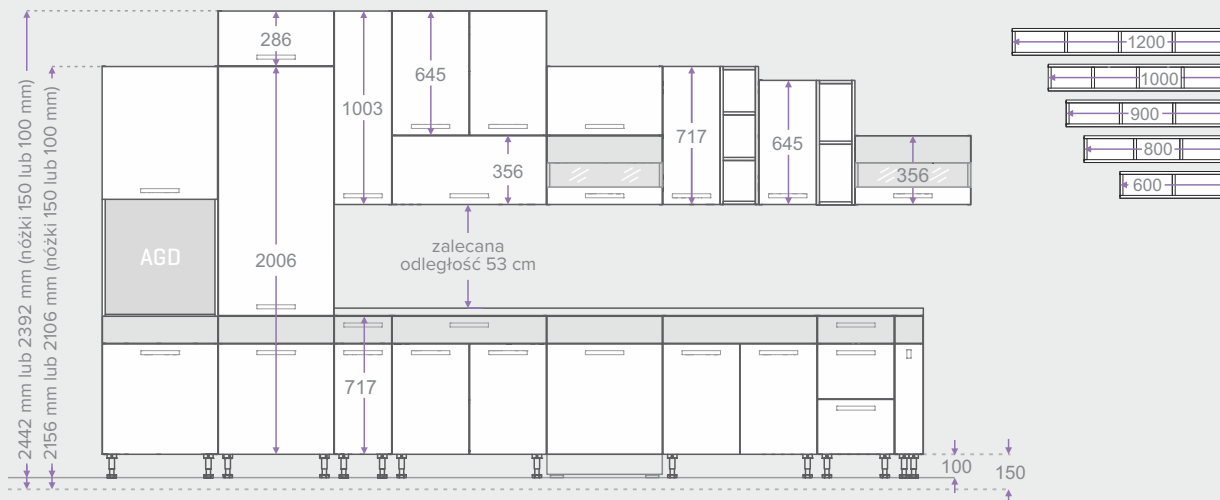
Szuflady metalowe, regulowane, gł. 45 cm.



Podnośniki gazowe w szafkach wiszących.

\* W sprzedaży wyłącznie w zestawie z wybranym oświetleniem.

# Wymiary technologiczne szafek podane w mm



Fronty akrylowe w wysokim połysku oraz fronty laminowane wykończone obrzeżem ABS.



Nóżki regulowane w szafkach dolnych: 10 lub 15 cm.



Wywietzniki w szafkach dolnych.






**DIAMENT**  
MEBLARSTWA  
2010  
WYRÓŻNIONY  
WYRÓB

- ✓ ponad 40 szafek
- ✓ 4 zestawienia kolorystyczne
- ✓ 10 zestawów dostępnych w lepszej cenie
- ✓ Diament Meblarstwa 2010 - Wyróżniony Wyrób

## Kolorystyka szafek i stołów KAMDUO



sonoma z lawą

dąb złoty z lawą

zebrano bs  
z bukiem jasnym

buk jasny z orzechem

\* kolor korpusu






Szuffady metalowe METALBOX o głębokości 45 cm regulowane w dwóch płaszczyznach.




Zawiasy puszkowe regulowane w trzech płaszczyznach.



Blat R5,7 w kolorze nubian jasny, 38 mm gr.



Podnośniki gazowe w szafkach okapowych.



Uchwyty wykonane z aluminium w części chwytowej.



Fronty z obrzeżem ABS.



Zawieszki regulowane w dwóch płaszczyznach.



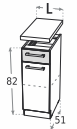


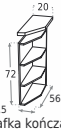
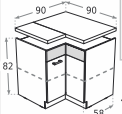
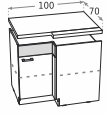
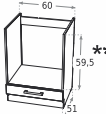
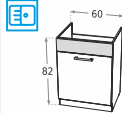


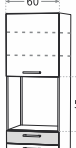
Półki w szafkach wiszących zabezpieczone przed wysunięciem.

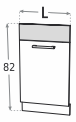


Boki szafek dolnych podcinane w celu zachowania jednej linii cokołu.

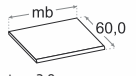


# Szafki dolne - DUO

<b>DS.../1</b>  82 51 L	↔ PLN PLN* 30 283,- 243,- 40 324,- 270,- 45 342,- 283,- 50 363,- 296,- 60 407,- 326,-	<b>DS.../1</b>  80 90 L	↔ PLN PLN* 80 511,- 404,- 90 553,- 432,-	<b>DS.../3</b>  L	↔ PLN PLN* 40 431,- 377,- 50 476,- 409,- 60 523,- 442,-	<b>DK2</b>  20 72 18.5 56 20	↔ PLN PLN* 20 179,- 132,- szafka kończąca w kolorze korpusu uniwersalna: prawa lub lewa
<b>DRP9</b>  90 x 90 82 38 **	↔ PLN PLN* 90 x 90 776,- 601,-	<b>DRP10x7</b>  100 x 70 70 **	↔ PLN PLN* 100 x 70 745,- 585,-	<b>DP6</b>  60 59.5 51 *** szafka do zabudowy płyty grzewczej i piekarnika	↔ PLN* 60 243,-		
<b>DZ6</b>  60 82	↔ PLN* 60 246,-	szafka zlewozmywakowa					
<b>DZ...</b>  80 90 L	↔ PLN* 80 300,- 319,- 90	szafka zlewozmywakowa					
<b>SD4DS1</b>  40 211 58	↔ PLN 40 594,-	<b>SP6</b>  60 59.5 ***	↔ PLN 60 647,-				


FZMYW...	↔	PLN
 82 L	45	89,-
	60	105,-

front zmywarki

BLAT R5,7	↔	PLN
 mb 60,0	1	149,-


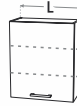

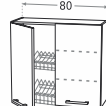

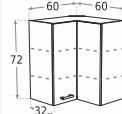
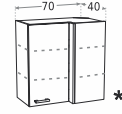
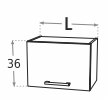
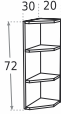

blat gr. 3,8 cm krawędzie boczne oklejone ABS  
 L max. = 400 cm  
 frezowanie do szafki DK2 - 45,-

Wysyłka blatów spedycją:  
 L max. = 240 cm bez dopłaty,  
 L max. = 350 cm z dopłatą 169,-

FORMATKI	gr.	PLN/m <sup>2</sup>
 m2 gr.	16	160,-
	18	160,-

formatki wykonane z płyty laminowanej gr. 16 mm w kolorze korpusów, 18 mm w kolorze frontów wymiar: 15 x 15 cm lub 6,5 x 25 cm

# Szafki wiszące - DUO

<b>W...</b>  72 52 L	↔ PLN 30 153,- 40 175,- 45 184,- 50 195,-	<b>W6.1</b>  L	↔ PLN 60 217,-	<b>W8</b>  80	↔ PLN 80 278,-	<b>WS8</b>  80	↔ PLN 80 389,-	<b>WO2W...</b>  L	↔ PLN 60 288,- 80 336,- 90 360,-
<b>WRP6</b>  60 x 60 72 32 **	↔ PLN 60 x 60 358,-	<b>WRP7x4</b>  70 x 40 **	↔ PLN 70 x 40 351,-	<b>WO.../36</b>  L 36	↔ PLN 50 142,- 60 151,-	<b>WK2</b>  30 20 72	↔ PLN 20 x 70 98,-	<b>WO6/50...</b>  50 60 ****	okap PLN P1 635,- P2B P2C
szafka narożna, uniwersalna (prawa lub lewa)		szafka narożna, uniwersalna (prawa lub lewa)		szafka z możliwością montażu okapu kuchennego		szafka kończąca w kolorze korpusu uniwersalna (prawa lub lewa)		cena z okapem FRANKE P1 lub Teka P2B, P2C	

# KAMDUO - taniej w zestawie!

<p>KAMDUO 210-Z8 <b>1690,-</b></p> <p>zlewozmywakowa</p>	<p>KAMDUO 210 <b>1747,-</b></p> <p>zlewozmywakowa</p>	<p>KAMDUO 270 <b>2008,-</b></p> <p>zlewozmywakowa</p>
<p>KAMDUO BB 210-Z8* <b>1539,-</b></p>	<p>KAMDUO BB 210* <b>1512,-</b></p>	<p>KAMDUO BB 270* <b>1705,-</b></p>
<p>KAMDUO 260 <b>2213,-</b></p> <p>zlewozmywakowa</p>	<p>KAMDUO 320 <b>2462,-</b></p> <p>zlewozmywakowa</p>	
<p>KAMDUO BB 260* <b>1912,-</b></p>	<p>KAMDUO BB 320* <b>2105,-</b></p>	

Wszystkie ceny podane w folderze są sugerowanymi cenami brutto.

Szafki sprzedawane w paczkach przygotowane są do samodzielnego montażu zgodnie z załączoną instrukcją. Ceny szafek obejmują: korpusy z półkami, fronty, zawiasy puszkowe, szuflady METALBOX, podnośniki gazowe oraz uchwyty.

PANEL PRZYŚCIENNY	↔	PLN	STÓŁ	L x D	PLN	ŁAWKA	↔	PLN	TABORET	↔	PLN
	≤ 80 ≤ 130,5 ≤ 200,5	26,- 36,- 51,-		90 x 70 110 x 60 120 x 75 140 x 80	376,- 380,- 414,- 442,-		96 x 34	109,-		34 x 34	81,-
<p>panel wykonany z płyty laminowanej w kolorze trawa, grusza, sonoma, dąb złoty</p>											

\* Cena bez blatu.












\*\* W szafkach WRP7X4, DRP10X7, WRP6 i DRP9 występują uchwyty o szer. otworów montażowych 96 mm. W pozostałych szafkach 160 mm.

\*\*\* Zewnętrzny wymiar sprzętu AGD.









\*\*\*\* Szafka dopasowana wyłącznie do okapu teleskopowego FRANKE P1 lub TEKA P2B, P2C.

Wymiary technologiczne szafek różnią się nieznacznie od podanych w niniejszym materiale reklamowym.

# Wyposażenie szafek

 <table border="1"> <thead> <tr> <th>↔</th> <th>PLN</th> </tr> </thead> <tbody> <tr><td>30</td><td>23,-</td></tr> <tr><td>40</td><td>25,-</td></tr> <tr><td>45</td><td>28,-</td></tr> <tr><td>50</td><td>30,-</td></tr> <tr><td>60</td><td>34,-</td></tr> </tbody> </table> <p>wkład na sztućce do szuflady</p>	↔	PLN	30	23,-	40	25,-	45	28,-	50	30,-	60	34,-	 <table border="1"> <thead> <tr> <th>↔</th> <th>PLN</th> </tr> </thead> <tbody> <tr><td>70</td><td>39,-</td></tr> <tr><td>80</td><td>44,-</td></tr> <tr><td>90</td><td>49,-</td></tr> </tbody> </table> <p>wkład na sztućce do szuflady</p>	↔	PLN	70	39,-	80	44,-	90	49,-	 <table border="1"> <thead> <tr> <th>↔</th> <th>PLN</th> </tr> </thead> <tbody> <tr><td>50</td><td>82,-</td></tr> <tr><td>55</td><td>82,-</td></tr> <tr><td>60</td><td>82,-</td></tr> <tr><td>70</td><td>114,-</td></tr> <tr><td>80</td><td>114,-</td></tr> <tr><td>90</td><td>114,-</td></tr> </tbody> </table> <p>podziałka do szuflady DSS</p>	↔	PLN	50	82,-	55	82,-	60	82,-	70	114,-	80	114,-	90	114,-
↔	PLN																																			
30	23,-																																			
40	25,-																																			
45	28,-																																			
50	30,-																																			
60	34,-																																			
↔	PLN																																			
70	39,-																																			
80	44,-																																			
90	49,-																																			
↔	PLN																																			
50	82,-																																			
55	82,-																																			
60	82,-																																			
70	114,-																																			
80	114,-																																			
90	114,-																																			
 <table border="1"> <thead> <tr> <th>PLN</th> </tr> </thead> <tbody> <tr><td>155,-</td></tr> </tbody> </table> <p>kosz na odpady 16l szer. 29 cm, gł. 33 cm, wys. 37 cm</p>	PLN	155,-	 <table border="1"> <thead> <tr> <th>PLN</th> </tr> </thead> <tbody> <tr><td>336,-</td></tr> </tbody> </table> <p>kosz na odpady 2 x 16l szer. 36 cm, gł. 47 cm, wys. 37 cm</p>	PLN	336,-	 <table border="1"> <thead> <tr> <th>PLN</th> </tr> </thead> <tbody> <tr><td>71,-</td></tr> </tbody> </table> <p>kosz na odpady 13l z automatycznym otwieraniem pokrywy po otwarciu szafki</p>	PLN	71,-																												
PLN																																				
155,-																																				
PLN																																				
336,-																																				
PLN																																				
71,-																																				
 <table border="1"> <thead> <tr> <th>PLN</th> </tr> </thead> <tbody> <tr><td>166,-</td></tr> </tbody> </table> <p>sortownik na odpady 3x14l do szafki DZCSS60</p>	PLN	166,-	 <table border="1"> <thead> <tr> <th>PLN</th> </tr> </thead> <tbody> <tr><td>9,-</td></tr> </tbody> </table> <p>hamulec do szuflady (ciche domykanie)</p>	PLN	9,-	 <table border="1"> <thead> <tr> <th>PLN</th> </tr> </thead> <tbody> <tr><td>5,-</td></tr> </tbody> </table> <p>hamulec z ostką do drzwi (ciche domykanie)</p>	PLN	5,-																												
PLN																																				
166,-																																				
PLN																																				
9,-																																				
PLN																																				
5,-																																				
 <table border="1"> <thead> <tr> <th>↔</th> <th>PLN</th> </tr> </thead> <tbody> <tr><td>50</td><td>112,-</td></tr> <tr><td>60</td><td>124,-</td></tr> <tr><td>80</td><td>136,-</td></tr> <tr><td>90</td><td>144,-</td></tr> </tbody> </table> <p>ociekarka 1-poziomowa do szafki</p>	↔	PLN	50	112,-	60	124,-	80	136,-	90	144,-	 <table border="1"> <thead> <tr> <th>↔</th> <th>PLN</th> </tr> </thead> <tbody> <tr><td>60</td><td>30,-</td></tr> <tr><td>80</td><td>36,-</td></tr> <tr><td>90</td><td>39,-</td></tr> </tbody> </table> <p>wkład ochronny do szafki zlewozmywakowej</p>	↔	PLN	60	30,-	80	36,-	90	39,-																	
↔	PLN																																			
50	112,-																																			
60	124,-																																			
80	136,-																																			
90	144,-																																			
↔	PLN																																			
60	30,-																																			
80	36,-																																			
90	39,-																																			













# Oświetlenie

 <table border="1"> <thead> <tr> <th>ID</th> <th>PLN</th> </tr> </thead> <tbody> <tr><td>2 x 2W</td><td>181,-</td></tr> <tr><td>3 x 2W</td><td>221,-</td></tr> <tr><td>4 x 2W</td><td>282,-</td></tr> </tbody> </table> <p>zestaw oświetlenia LED ROUND, barwa światła: ciepła (zawiera zasilacz, rozdzielacz, transformator, włącznik)</p>	ID	PLN	2 x 2W	181,-	3 x 2W	221,-	4 x 2W	282,-	 <table border="1"> <thead> <tr> <th>ID</th> <th>PLN</th> </tr> </thead> <tbody> <tr><td>3 x 4,2W</td><td>256,-</td></tr> <tr><td>4 x 4,2W</td><td>345,-</td></tr> </tbody> </table> <p>zestaw oświetlenia LED LENA, barwa światła: neutralna (zawiera zasilacz, rozdzielacz, transformator, włącznik)</p>	ID	PLN	3 x 4,2W	256,-	4 x 4,2W	345,-	 <table border="1"> <thead> <tr> <th>ID</th> <th>PLN</th> </tr> </thead> <tbody> <tr><td>3 x 1,2W</td><td>154,-</td></tr> <tr><td>4 x 1,2W</td><td>178,-</td></tr> </tbody> </table> <p>zestaw oświetlenia LED SQUARE 2, barwa światła: ciepła (zawiera zasilacz, rozdzielacz, transformator, włącznik)</p>	ID	PLN	3 x 1,2W	154,-	4 x 1,2W	178,-						
ID	PLN																											
2 x 2W	181,-																											
3 x 2W	221,-																											
4 x 2W	282,-																											
ID	PLN																											
3 x 4,2W	256,-																											
4 x 4,2W	345,-																											
ID	PLN																											
3 x 1,2W	154,-																											
4 x 1,2W	178,-																											
 <table border="1"> <thead> <tr> <th>ID</th> <th>PLN</th> </tr> </thead> <tbody> <tr><td>3 x 3,8W</td><td>365,-</td></tr> <tr><td>4 x 3,8W</td><td>431,-</td></tr> </tbody> </table> <p>zestaw oświetlenia LED ROTONDO, barwa światła: ciepła (zawiera zasilacz, rozdzielacz, transformator, włącznik)</p>	ID	PLN	3 x 3,8W	365,-	4 x 3,8W	431,-	<p><b>nowość</b></p>  <table border="1"> <thead> <tr> <th>ID</th> <th>PLN</th> </tr> </thead> <tbody> <tr><td>2 x 3,5W</td><td>209,-</td></tr> <tr><td>3 x 3,5W</td><td>269,-</td></tr> <tr><td>4 x 3,5W</td><td>329,-</td></tr> </tbody> </table> <p>LED BELIZE czarny zestaw oświetleniowy podszafkowy regulacja barwy światła: ciepła, neutralna lub zimna</p>	ID	PLN	2 x 3,5W	209,-	3 x 3,5W	269,-	4 x 3,5W	329,-	 <table border="1"> <thead> <tr> <th>ID</th> <th>PLN</th> </tr> </thead> <tbody> <tr><td>3 x 1,5W</td><td>262,-</td></tr> <tr><td>4 x 1,5W</td><td>287,-</td></tr> </tbody> </table> <p>zestaw oświetlenia LED IVO, barwa światła: neutralna (zawiera zasilacz, rozdzielacz, transformator, włącznik)</p>	ID	PLN	3 x 1,5W	262,-	4 x 1,5W	287,-						
ID	PLN																											
3 x 3,8W	365,-																											
4 x 3,8W	431,-																											
ID	PLN																											
2 x 3,5W	209,-																											
3 x 3,5W	269,-																											
4 x 3,5W	329,-																											
ID	PLN																											
3 x 1,5W	262,-																											
4 x 1,5W	287,-																											
 <table border="1"> <thead> <tr> <th>ID</th> <th>PLN</th> </tr> </thead> <tbody> <tr><td>2 x 3W</td><td>267,-</td></tr> <tr><td>3 x 3W</td><td>318,-</td></tr> <tr><td>4 x 3W</td><td>371,-</td></tr> </tbody> </table> <p>zestaw oświetleniowy LED OL14 biały lub czarny podszafkowy lub wpuszczany w wieniec regulacja światła BIKOLOR od barwy ciepłej do zimnej (sterownik z funkcją ściemniacza i zmiany barwy światła)</p>	ID	PLN	2 x 3W	267,-	3 x 3W	318,-	4 x 3W	371,-		 <table border="1"> <thead> <tr> <th>↔</th> <th>PLN</th> </tr> </thead> <tbody> <tr><td>30</td><td>11,-</td></tr> <tr><td>35</td><td>12,-</td></tr> <tr><td>40</td><td>14,-</td></tr> <tr><td>45</td><td>15,-</td></tr> <tr><td>50</td><td>17,-</td></tr> <tr><td>55</td><td>18,-</td></tr> <tr><td>60</td><td>20,-</td></tr> <tr><td>80</td><td>27,-</td></tr> </tbody> </table> <p>hartowana półka szklana 4 mm do szafek wiszących, witrzynowych</p>	↔	PLN	30	11,-	35	12,-	40	14,-	45	15,-	50	17,-	55	18,-	60	20,-	80	27,-
ID	PLN																											
2 x 3W	267,-																											
3 x 3W	318,-																											
4 x 3W	371,-																											
↔	PLN																											
30	11,-																											
35	12,-																											
40	14,-																											
45	15,-																											
50	17,-																											
55	18,-																											
60	20,-																											
80	27,-																											

# Elementy do montażu mebli

 <p>listwa montażowa do szafek wiszących, L=160 cm</p>	<p>PLN</p> <p>21,-</p>	 <p>uszczelka do płyty laminowanej L=300 cm</p>	<p>PLN</p> <p>16 mm 8,- 18 mm 9,-</p>  <p>kpl. wspomników półki L-180 max. udźwieg=35 kg, max. gl. półki=25 cm</p> <p>ALU ● czarny ●</p> <p>PLN</p> <p>89,-</p>
 <p>odbojnik silikonowy do drzwi (50 szt.)</p>	<p>PLN</p> <p>5,-</p>	 <p>odbojnik piankowy do drzwi (30 szt.) białe lub szare</p> <p>białe ○ szare ●</p>	 <p>zaślepki konfirmatów (25 szt.) w kolorach korpusów</p> <p>PLN</p> <p>4,-</p>
<p>ML biały, ALU, czarny MAT OS ALU XL ALU</p>  <p>cokół PCV L = 200 cm + klamra 3 szt.</p> <p>biały ○ ALU ● czarny ●</p>	<p>H PLN 10 cm 54,- 15 cm 77,-</p> <p>ML biały, ALU, czarny MAT OS ALU XL ALU</p>  <p>uniwersalny łącznik/narożnik do cokołów PVC</p>	<p>H PLN 10 cm 5,- 15 cm 9,-</p> <p>biały ○ ALU ● czarny ●</p>	 <p>frezowanie blatów umożliwiające połączenie bez użycia listwy kątowej</p> <p>PLN</p> <p>82,-</p>

# Elementy do montażu blatów

<p>ML</p>  <p>listwa ALU do blatu R3 boczna (lewa lub prawa)</p>	<p>PLN</p> <p>14,-</p>	<p>ML</p>  <p>listwa ALU do blatu R3 szczelinowa do łączenia blatów w linii prostej</p>	<p>PLN</p> <p>14,-</p>	<p>ML</p>  <p>listwa ALU do blatu R3 kątowa do łączenia blatów pod kątem 90°</p> <p>PLN</p> <p>19,-</p>
<p>OS XL DUO</p>  <p>listwa ALU do blatu R5,7 boczna (lewa lub prawa)</p>	<p>PLN</p> <p>14,-</p>	<p>OS XL DUO</p>  <p>listwa ALU do blatu R5,7 szczelinowa do łączenia blatów w linii prostej</p>	<p>PLN</p> <p>14,-</p>	<p>OS XL DUO</p>  <p>listwa ALU do blatu R5,7 kątowa do łączenia blatów pod kątem 90°</p> <p>PLN</p> <p>19,-</p>
<p>ML buk jasny*, bez piaskowy OS PVC ALU XL kaszmir, grafit DUO nubian jasny</p>  <p>listwa przyblatowa L = 300 cm PVC ALU, kaszmir, grafit, buk jasny*, bez piaskowy, nubian</p>	<p>PLN</p> <p>38,-</p>	<p>ML buk jasny*, bez piaskowy OS PVC ALU XL kaszmir, grafit DUO nubian jasny</p>  <p>zestaw elementów wykończeniowych listwy przyblatowej (2 zaślepki, 1 narożnik wew., 1 łącznik)</p>	<p>PLN</p> <p>5,-</p>	<p>ML buk jasny*, bez piaskowy OS PVC ALU XL kaszmir, grafit DUO nubian jasny</p>  <p>końcówka listwy przyblatowej</p> <p>PLN</p> <p>2,-</p>
<p>ML buk jasny*, bez piaskowy OS PVC ALU XL kaszmir, grafit DUO nubian jasny</p>  <p>narożnik wewnętrzny listwy przyblatowej</p>	<p>PLN</p> <p>2,-</p>	<p>ML buk jasny*, bez piaskowy OS PVC ALU XL kaszmir, grafit DUO nubian jasny</p>  <p>narożnik zewnętrzny listwy przyblatowej</p>	<p>PLN</p> <p>2,-</p>	<p>ML buk jasny*, bez piaskowy OS PVC ALU XL kaszmir, grafit DUO nubian jasny</p>  <p>łącznik listwy przyblatowej</p> <p>PLN</p> <p>2,-</p>












\* Elementy w odcieniach beżu, dedykowane do dekoru buk jasny.

 <p><b>Zlewozmywak T1</b> 62,0 x 50,0 cm 1-komorowy z ociekaczem, Tectonite®: biały, szary, czarny, <u>min. szerokość szafki - 45 cm</u></p>	<p>PLN</p> <p>552,-</p>	 <p><b>Zlewozmywak T2</b> 78,0 x 50,0 cm 1-komorowy z ociekaczem, Tectonite®: biały, szary, czarny, <u>min. szerokość szafki - 45 cm</u></p>	<p>PLN</p> <p>604,-</p>	 <p><b>Zlewozmywak T4</b> 78,0 x 50,0 cm 1 powiększona komora z ociekaczem, Tectonite®: biały, szary, czarny, <u>min. szerokość szafki - 60 cm</u></p>	<p>PLN</p> <p>673,-</p>
 <p><b>Bateria B3</b> biała, szara, czarna, wysokość: 35,0 cm</p>	<p>PLN</p> <p>413,-</p>	 <p><b>Bateria B4 z wyciąganą wylewką</b> biała, szara, czarna, wysokość: 19,5 cm</p>	<p>PLN</p> <p>490,-</p>	 <p><b>Zlewozmywak T5</b> 78,0 x 50,0 cm 1 i 1/2 komory z ociekaczem, Tectonite®: biały, szary, czarny, <u>min. szerokość szafki - 60 cm</u></p>	<p>PLN</p> <p>778,-</p>


## Zlewozmywaki Tectonite®

Wykonane z syntetycznego materiału nowej generacji o granitowym wyglądzie. Doskonale znoszą uderzenia, zadrapania i temperatury do 300° C. Są odporne na powstawanie plam i ścieranie. Nie tracą swojego koloru.










**FRANKE 15-lat gwarancji**

 <p><b>Zlewozmywak Z1.1</b> 58,0 x 51 cm 1-komorowy, len, <u>min. szer. szafki - 45 cm</u></p>	<p>PLN</p> <p>236,-</p>	 <p><b>Zlewozmywak Z2</b> 78,0 x 43,5 cm 1-komorowy z ociekaczem, len, <u>min. szerokość szafki - 50 cm</u></p>	<p>PLN</p> <p>280,-</p>	 <p><b>Zlewozmywak Z3</b> 78,0 x 43,5 cm 2-komorowy, len, <u>min. szer. szafki - 80 cm</u></p>	<p>PLN</p> <p>344,-</p>
 <p><b>Zlewozmywak ZN1 (nakładany)</b> 80,0 x 60,0 cm 2-komorowy, len, <u>min. szer. szafki - 80 cm</u></p>	<p>PLN</p> <p>223,-</p>	 <p><b>Bateria B1</b> chrom, wysokość: 35 cm</p>	<p>PLN</p> <p>308,-</p>	 <p>zestaw przedłużek rur odpływowych zwiększających przestrzeń pod zlewozmywakiem (zalecanych przy montażu sortownika na odpady)</p>	<p>PLN</p> <p>14,-</p>
 <p>wykonanie otworu w zlewozmywaku pod baterię (w zlewozmywaku z ociekaczem należy określić, po której stronie jest komora)</p>	<p>PLN</p> <p>44,-</p>	 <p>Filtry węglowe do okapu P1</p>	<p>PLN</p> <p>71,-</p>	 <p>Filtry węglowe do okapu P2</p>	<p>PLN</p> <p>98,-</p>
 <p>frezowanie blatu pod zlew wg załączonego rysunku</p>	<p>PLN</p> <p>82,-</p>	 <p>silikon do zabezpieczania otworów wyciętych w blacie</p>	<p>PLN</p> <p>27,-</p>		

# Akcesoria do panelu przyściennego z profilem ZOBAL

 <p>haczyk ALU</p>	<p>PLN 13,-</p>	 <p>półka ALU na przyprawę, L = 40 cm</p>	<p>PLN 75,-</p>	 <p>kasetka ALU na ręcznik papierowy</p>	<p>PLN 135,-</p>
--	---------------------	--	---------------------	--	----------------------

## System relingowy

 <p>reling</p>	<p>PLN 60 26,- 100 44,-</p>	 <p>zaślepka relingu</p>	<p>PLN 5,-</p>	 <p>uchwyt relingu</p>	<p>PLN 12,-</p>
 <p>koszyk pojedynczy, wys. 29,0 cm</p>	<p>PLN 118,-</p>	 <p>ocieczarka relingowa, 44,0 x 26,5 x 26,0 cm</p>	<p>PLN 129,-</p>	 <p>haczyk relingu w kolorze ALU lub czarnym</p>	<p>PLN 4,-</p>
 <p>półka na książkę, 36,0 x 21,0 x 23,0 cm</p>	<p>PLN 77,-</p>	 <p>koszyk na ręcznik papierowy, 28,0 x 18,0 x 11,0 cm</p>	<p>PLN 48,-</p>	 <p>koszyk na przyprawę (mały)</p>	<p>PLN 62,-</p>

## Wyposażenie dodatkowe

 <p>siedzisko ławki szara ekoskóra lub pepitka</p>	<p>PLN 72,-</p>	 <p>siedzisko taboretu szara ekoskóra lub pepitka</p>	<p>PLN 35,-</p>	 <p>preparat do pielęgnacji stali szlachetnej</p>	<p>PLN 46,-</p>
 <p>komplet garnków PYRAMIS Linea ( 11 elementów )</p>	<p>PLN 483,-</p>	 <p>zestaw do czyszczenia i pielęgnacji mebli</p>	<p>PLN 77,-</p>		

Producent zastrzega sobie prawo do dokonania w dowolnej chwili zmian w katalogu bez podania przyczyny. Ze względu na specyfikę druku kolory w folderze mogą różnić się od rzeczywistych kolorów produktów.

„INTELIWENTNA SPECJALIZACJA WOJEWÓDZTWA WARMIŃSKO-MAZURSKIEGO DREWNO I MEBLARSTWO PROMOWANA NA ŚWIECIE PRZEZ CZŁONKÓW KLASTRA MEBEL ELBLĄG”. Projekt dofinansowany ze środków Regionalnego Programu Operacyjnego Warmia-Mazury 2014-2020 Oś priorytetowa I Inteligentna gospodarka Warmii i Mazur, działania 1.4 Nowe modele biznesowe i ekspansja, poddziałania 1.4.1 Promocja gospodarcza regionu. Cel projektu: wzrost rozpoznawalności oraz zwiększenie efektywności działania firm sektora branży meblarskiej na rynku krajowym i zagranicznym jako grupy MSP poprzez zwiększenie eksportu.

Warmia i Mazury słyną z wyjątkowej, unikalnej przyrody. To także wyjątkowe połączenie potencjału miejsca i ludzi, które tworzy idealne warunki dla dynamicznego rozwoju gospodarczego. Atuty województwa wykorzystywane są w rozwoju regionu, zwłaszcza w jednym z trzech obszarów inteligentnych specjalizacji, jakim jest „drewno i meblarstwo”. Bogate zasoby surowca (lasy stanowią 33% powierzchni województwa) w połączeniu z wieloletnią tradycją obróbki drewna wpłynęły na to, że województwo Warmińsko-Mazurskie stało się polskim zagłębiem meblowym. Jest liderem w produkcji tarncy liściastej i iglastej oraz czołowym eksporterem mebli i wyrobów stolarskich.



KAMDUO ML

- ✓ ponad 130 szafek
- ✓ ciche domykanie szuflad i drzwi
- ✓ 8 wersji kolorystycznych
- ✓ regulowane nóżki 10, 15 cm



OLIVIA SOFT

- ✓ ponad 160 szafek
- ✓ ciche domykanie szuflad i drzwi
- ✓ 7 wersji kolorystycznych
- ✓ regulowane nóżki 10, 15 cm



KAMDUO XL

- ✓ ponad 70 szafek
- ✓ regulowane nóżki 10, 15 cm
- ✓ 8 wersji kolorystycznych
- ✓ Złoty Medal MTP 2014 i 2015



KAMDUO

- ✓ ponad 40 szafek
- ✓ 10 zestawów w lepszej cenie
- ✓ 4 wersje kolorystyczne
- ✓ Wyróżniony Wyrób 2010

# MEBLE KUCZENNE

rozwiązania systemowe

Linia wzornicza prezentowanych systemów kuchennych stanowi autorskie rozwiązania producenta